


# РЕКОМЕНДАЦИИ ПО УХОДУ ЗА МЕБЕЛЬЮ ИЗ НАТУРАЛЬНОГО ДЕРЕВА




*Древесина – живой материал, чувствительный к внешним условиям. Перечисленные ниже факторы могут сократить срок службы деревянной мебели, или наоборот – сохранить ее на радость нескольких поколений семьи.*

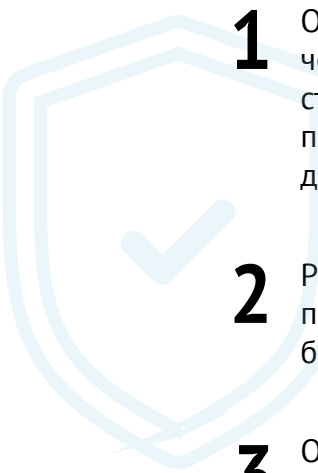
## ТЕМПЕРАТУРА И ВЛАЖНОСТЬ ВОЗДУХА

- 
- 1** Показатель, оптимальный для хорошего «самочувствия» деревянных элементов интерьера находится в диапазоне от 45 до 70% при температуре воздуха от +15 до +25 градусов.
  - 2** Высокая влажность ведет к разбуханию мебели, а в обстановке излишней сухости древесина теряет естественную влагу, изделия из дерева могут сжиматься. Особенно важно отслеживать этот параметр в зимний период, когда воздух в помещении становится сухим из-за отопления.
  - 3** Важно помнить, что чрезмерная влажность, а также чрезмерная сухость, вредны для изделий из дерева. Старайтесь, чтобы температура и влажность изменялись не более чем 5% в час. Резкие колебания показателя влажности формируют очаги напряжения в древесине и могут приводить к разрыву волокон.


## ОСОБЕННОСТИ РАЗМЕЩЕНИЯ

- 
- 1** Изделия из древесины не стоит устанавливать ближе 1 метра от источников тепла (систем отопления, полотенце-сушители, тепловентиляторов, печей). Результатом такого размещения может стать деформация составляющих мебельных элементов, растрескивание, порча покрытия.
  - 2** Изделия из древесины нужно защищать от постоянного воздействия солнечных лучей и продолжительного света мощных ламп.
  - 3** В солнечные дни (особенно если комната расположена на солнечной стороне), для рассеивания света рекомендуется использовать полупрозрачные занавески или жалюзи.

## ЗАЩИТА ОТ МЕХАНИЧЕСКИХ ПОВРЕЖДЕНИЙ

- 
- 1** Оберегайте мебель из массива дерева от различных видов механического воздействия: сильных ударов, неосторожных движений, столкновений и пр. Из-за таких действий изделие может сильно пострадать – на дереве останется вмятина, скол, царапина или иной дефектный след.
  - 2** Рекомендуется использовать подставки, скатерти, салфетки под места постоянного использования (на одном месте стоит стакан, тарелка, банка и др.) и под горячее.
  - 3** Одним из главных принципов ухода за мебелью изготовленной из дерева, является минимизация времени воздействия вредных факторов. Необходимо постоянно следить за ней, не допускать длительного контакта с жидкостями, а если жидкость разлилась, то следует убрать ее максимально быстро, не оставляя на потом.

## ПОВСЕДНЕВНЫЙ УХОД ЗА МЕБЕЛЬЮ ИЗ МАССИВА

- 
- 1** Удалить пыль можно протерев мягкой, едва влажной тряпкой. В случае сильных загрязнений следует использовать раствор мягкого моющего средства, нанесенный на ткань.
  - 2** Для ухода за мебелью используйте специальные средства, не содержащие абразивов, растворителей способных нарушить поверхность и прочее. Рекомендуется использовать хорошо отжатую тряпку.
  - 3** Натуральную древесину протирают в направлении рисунка – так грязь не будет забиваться в поры.

*Изделия из натурального дерева – это великолепный предмет интерьера, способный украсить любое помещение от гостиной залы до ванной комнаты. Мы уверены, что отдать предпочтение натуральному дереву – это верное решение!*

